

ОТЧЕТ О ДВИЖЕНИИ ДЕНЕЖНЫХ СРЕДСТВ УЧРЕЖДЕНИЯ

на 1 января 2018 г.

Учреждение: Муниципальное бюджетное общеобразовательное учреждение "Саралинская средняя общеобразовательная школа"

Обособленное подразделение: _____

Учредитель: Администрация Орджоникидзевского района Республики Хакасия

Наименование бюджета: Собственный бюджет муниципального образования

Периодичность: квартальная

Единица измерения: руб.

Форма по ОКУД
Дата

по ОКПО

Глава по БК
по ОКТМО

по ОКЕИ

| КОДЫ | |
|-------------|---------------|
| 0503723 | Форма по ОКУД |
| 01.01.2018 | Дата |
| 56764577 | по ОКПО |
| 907 | Глава по БК |
| 95620440101 | по ОКТМО |
| 383 | по ОКЕИ |

1. ПОСТУПЛЕНИЯ

| Наименование показателя | Код строки | Код по КОСГУ | За отчетный период | За аналогичный период прошлого финансового года |
|---|------------|--------------|--------------------|---|
| 1 | 2 | 3 | 4 | 5 |
| ПОСТУПЛЕНИЯ | 010 | | 14 049 311,50 | 10 797 745,05 |
| <i>Поступления по текущим операциям — всего</i> | 020 | 100 | 14 049 311,50 | 10 797 745,05 |
| по доходам от оказания платных услуг (работ) | 050 | 130 | 11 673 374,79 | 10 515 366,15 |
| <i>из них:</i> | | | | |
| <i>субсидии на выполнение государственного (муниципального) задания</i> | 051 | 130 | 11 547 543,23 | 10 234 259,15 |
| по прочим доходам | 120 | 180 | 2 375 936,71 | 282 378,90 |
| <i>из них:</i> | | | | |
| <i>субсидии</i> | 121 | 180 | 2 375 936,71 | 282 378,90 |

| Наименование показателя | Код строки | Код по КОСГУ | За отчетный период | За аналогичный период прошлого финансового года |
|-------------------------|------------|--------------|--------------------|---|
| 1 | 2 | 3 | 4 | 5 |
| | 182 | | | |

2. ВЫБЫТИЯ

| Наименование показателя | Код строки | Код по КОСГУ | За отчетный период | За аналогичный период прошлого финансового года |
|--|------------|--------------|--------------------|--|
| 1 | 2 | 3 | 4 | 5 |
| ВЫБЫТИЯ | 210 | | 13 957 971,39 | 10 801 241,22 |
| <i>Выбытия по текущим операциям — всего</i> | 220 | 200 | 13 544 918,20 | 9 995 328,00 |
| в том числе: | | | | |
| за счет оплаты труда и начислений на выплаты по оплате труда | 230 | 210 | 10 671 693,26 | 9 045 819,27 |
| из них: | | | | |
| за счет заработной платы | 231 | 211 | 7 878 482,68 | 7 164 932,87 |
| за счет начислений на выплаты по оплате труда | 233 | 213 | 2 793 210,58 | 1 880 886,40 |
| | 234 | | | |
| за счет приобретения работ, услуг | 240 | 220 | 2 774 358,59 | 748 065,51 |
| из них: | | | | |
| услуг связи | 241 | 221 | 49 478,28 | 51 711,89 |
| транспортных услуг | 242 | 222 | - | 4 100,00 |
| коммунальных услуг | 243 | 223 | 291 694,83 | 233 879,68 |
| работ, услуг по содержанию имущества | 245 | 225 | 2 417 303,30 | 352 946,94 |
| прочих работ, услуг | 246 | 226 | 15 882,18 | 105 427,00 |
| | 247 | | | |
| | 253 | | | |
| | 263 | | | |

| Наименование показателя | Код строки | Код по КОСГУ | За отчетный период | За аналогичный период прошлого финансового года |
|--|------------|--------------|--------------------|---|
| 1 | 2 | 3 | 4 | 5 |
| за счет прочих расходов | 300 | 290 | 98 866,35 | 201 443,22 |
| <i>из них:</i> | | | | |
| за счет уплаты налогов и сборов | 301 | 290 | 98 866,35 | 201 443,22 |
| | 302 | | | |
| | 303 | | | |
| | 304 | | | |
| Выбытия по инвестиционным операциям — всего | 310 | | 413 053,19 | 805 913,22 |
| в том числе: | | | | |
| на приобретение нефинансовых активов: | 320 | 300 | 413 053,19 | 805 913,22 |
| <i>в том числе:</i> | | | | |
| основных средств | 321 | 310 | 54 586,59 | 46 195,95 |
| материальных запасов | 324 | 340 | 358 466,60 | 759 717,27 |

| Наименование показателя | Код строки | Код по КОСГУ | За отчетный период | За аналогичный период прошлого финансового года |
|-------------------------|------------|--------------|--------------------|---|
| 1 | 2 | 3 | 4 | 5 |
| | 345 | | | |
| <i>из них:</i> | 361 | | | |
| | 362 | | | |
| | 363 | | | |


3. ИЗМЕНЕНИЕ ОСТАТКОВ СРЕДСТВ

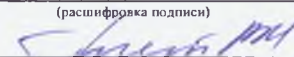
| Наименование показателя | Код строки | Код по КОСГУ | За отчетный период | За аналогичный период прошлого финансового года |
|--|------------|--------------|--------------------|---|
| 1 | 2 | 3 | 4 | 5 |
| ИЗМЕНЕНИЕ ОСТАТКОВ СРЕДСТВ | 400 | | -91 340,11 | 3 496,17 |
| <i>Изменение остатков средств — всего</i> | 500 | | -91 340,11 | 3 496,17 |
| <i>в том числе:</i> | | | | |
| <i>за счет увеличения денежных средств</i> | 501 | 510 | -14 056 778,38 | -12 387 639,81 |
| <i>за счет уменьшения денежных средств</i> | 502 | 610 | 13 965 438,27 | 12 391 135,98 |

4. АНАЛИТИЧЕСКАЯ ИНФОРМАЦИЯ ПО ВЫБЫТИЯМ

| Наименование показателя | Код строки | Код по КОСГУ | Код вида расходов | Код аналитики | | Сумма |
|--|------------|--------------|-------------------|---------------|---|---------------|
| | | | | 5 | 6 | |
| 1 | 2 | 3 | 4 | 5 | 6 | 7 |
| Расходы всего, | | | | | | |
| в том числе: | 900 | х | х | х | х | 13 957 971,39 |
| <i>Зарботная плата</i> | | 211 | 111 | 0702 | | 7 878 482,68 |
| <i>Начисления на выплаты по оплате труда</i> | | 213 | 119 | 0702 | | 2 793 210,58 |
| <i>Услуги связи</i> | | 221 | 244 | 0702 | | 49 478,28 |
| <i>Коммунальные услуги</i> | | 223 | 244 | 0702 | | 291 694,83 |
| <i>Работы, услуги по содержанию имущества</i> | | 225 | 243 | 0702 | | 2 255 345,61 |
| <i>Работы, услуги по содержанию имущества</i> | | 225 | 244 | 0702 | | 161 957,69 |
| <i>Прочие работы, услуги</i> | | 226 | 244 | 0702 | | 15 882,18 |
| <i>Прочие расходы</i> | | 290 | 831 | 0702 | | 8 192,50 |
| <i>Прочие расходы</i> | | 290 | 852 | 0702 | | 25 390,00 |
| <i>Прочие расходы</i> | | 290 | 853 | 0702 | | 65 283,85 |
| <i>Увеличение стоимости основных средств</i> | | 310 | 244 | 0702 | | 54 586,59 |
| <i>Увеличение стоимости материальных запасов</i> | | 340 | 244 | 0702 | | 358 466,60 |

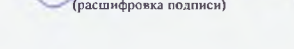
Руководитель


(подпись)


(расшифровка подписи)

Главный бухгалтер


(подпись)


(расшифровка подписи)

« 01 » 01 20 18 г.